



# Les binômes paritaires de conseillers départementaux : bilan après le premier mandat

Commission Égalité de l'ADF – le 15 octobre 2020

# *Quels objectifs pour l'enquête ?*

- Une visée **scientifique**
- Dresser le **profil** des conseillers départementaux aujourd'hui
- Recueillir vos **témoignages** sur ce premier mandat après de profonds changements (création de binômes et redécoupage des cantons)

# *Plan de la présentation*

- Le profil des répondants
- La construction en amont de la campagne
- Quel travail en commun ?
- Les binômes : pour ou contre ?
- Et après ? La campagne de 2021

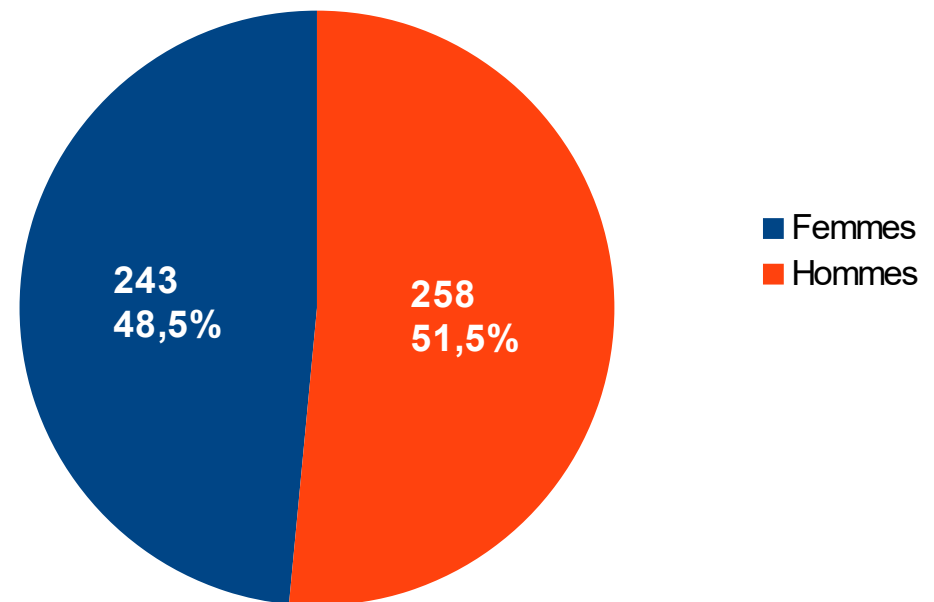
# *Qui sont les répondant(e)s ?*

- Âge moyen : 58,7 ans

Des femmes : 57,2 ans

Des hommes : 60,1 ans

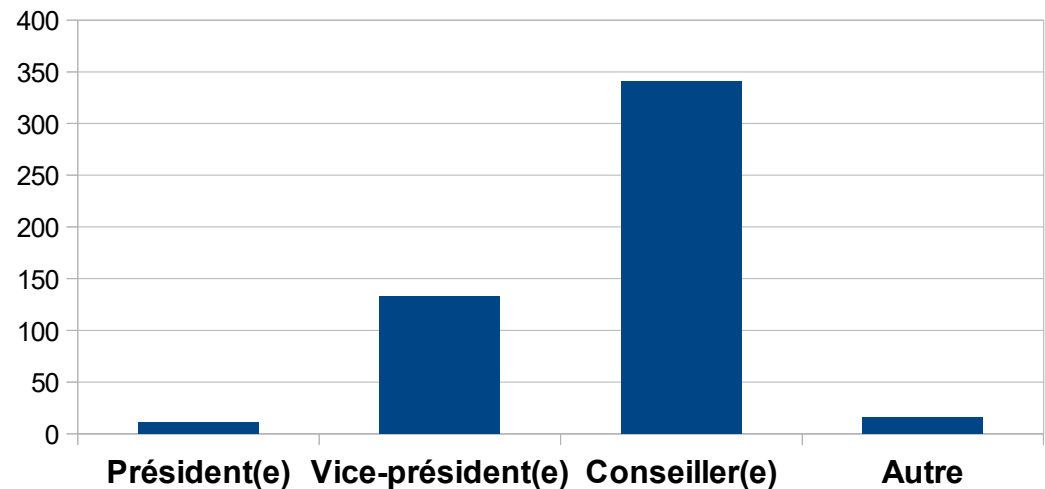
Répartition selon le sexe



# Qui sont les répondant(e)s ?

- 152 répondant(e)s sortant(e)s (élu(e)s en 2011 ou en 2008), soit environ 30 % des répondant(e)s

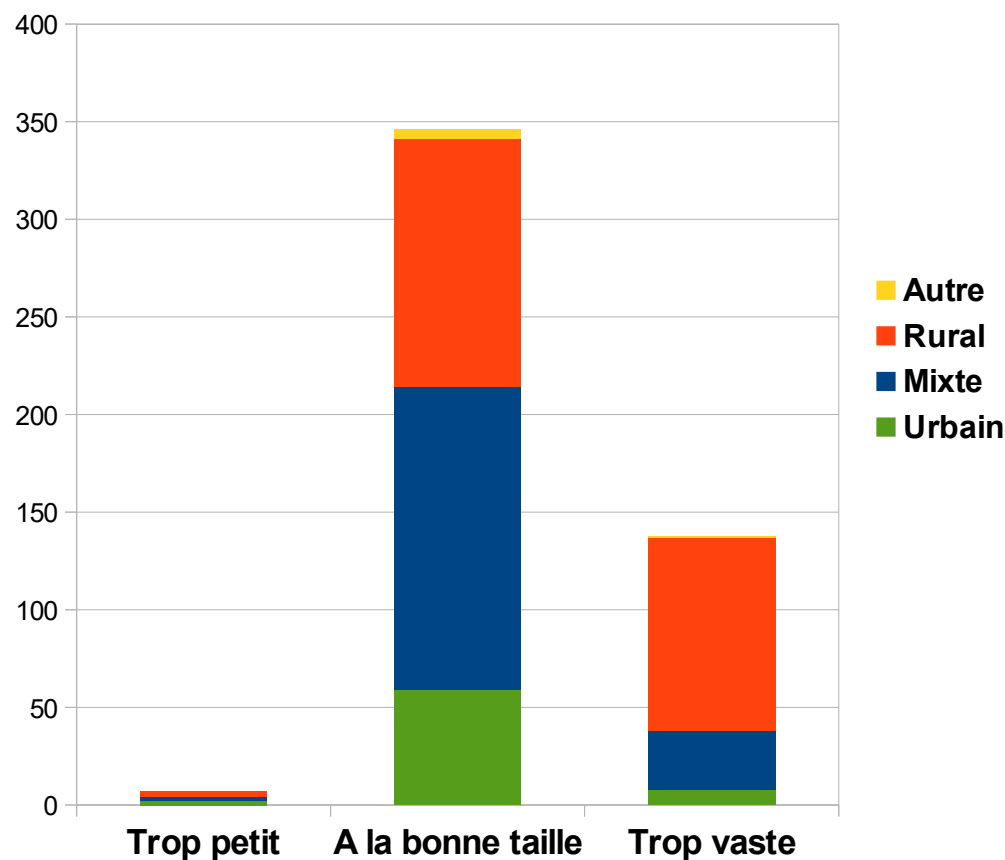
Fonction des répondant(e)s au CD



# Qui sont les répondant(e)s ?

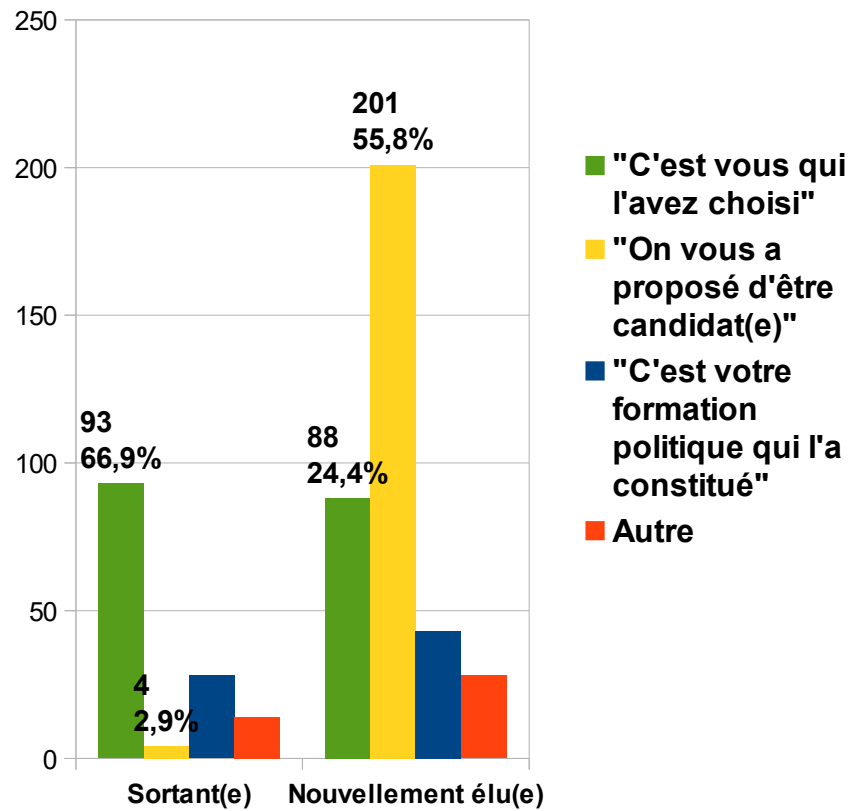
- Parmi les répondant(e)s, 235 se qualifient de conseiller(e) départemental(e) **rural(e)** ; 69 de conseiller(e) départemental(e) **urbain(e)** ; 139 considèrent qu'ils/elles sont élu(e)s sur **un territoire mixte**.

Perception de la taille du canton selon le type de territoire

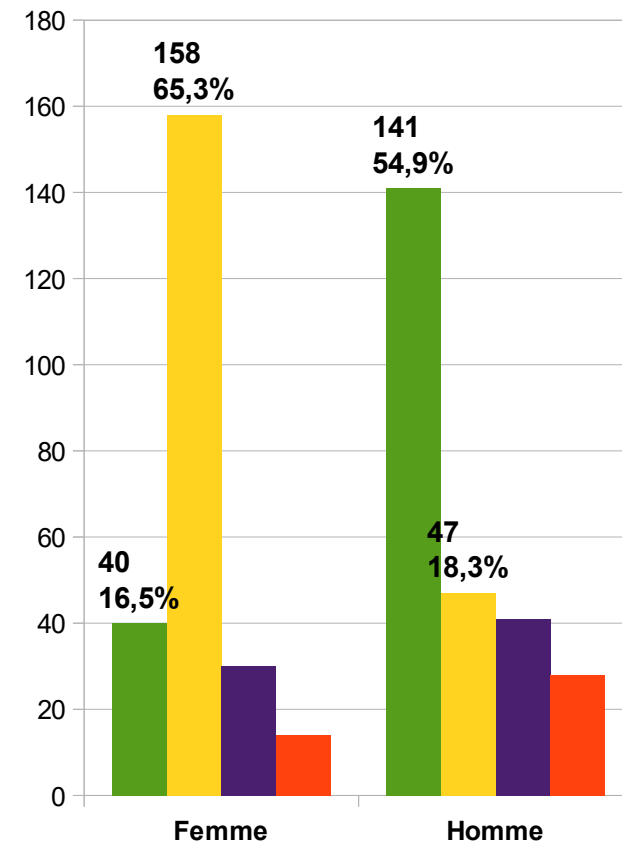


# « Comment votre binôme a-t-il été formé ? »

La construction du binôme selon l'ancienneté au CD

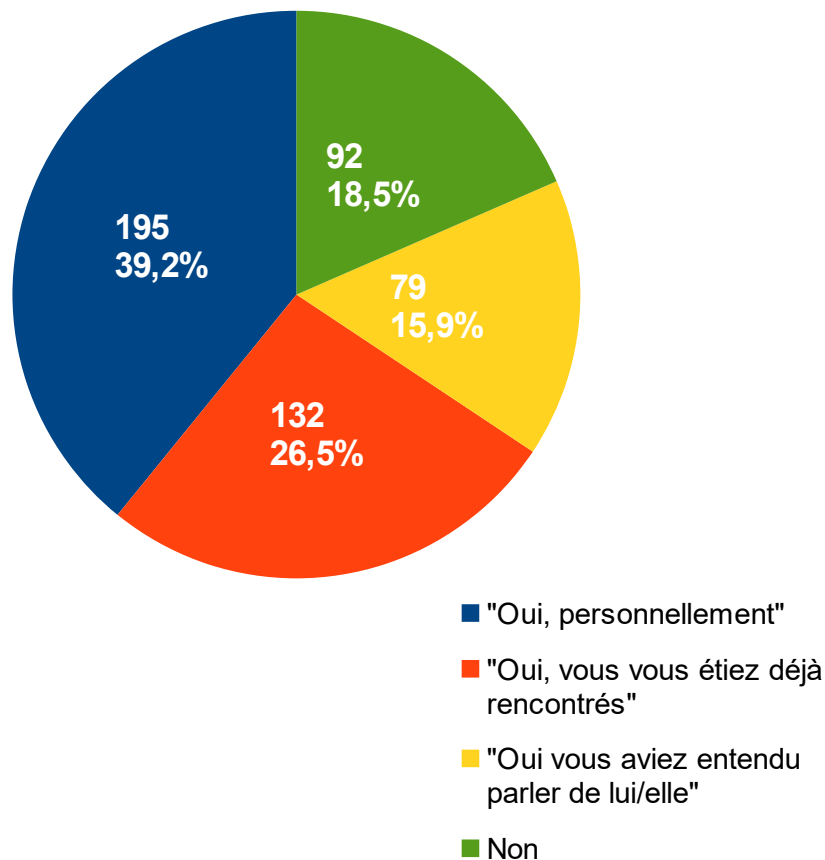


La construction du binôme selon le sexe



# *La construction du binôme :* *« connaissiez-vous votre futur binôme ? »*

Interconnaissance des membres du binôme

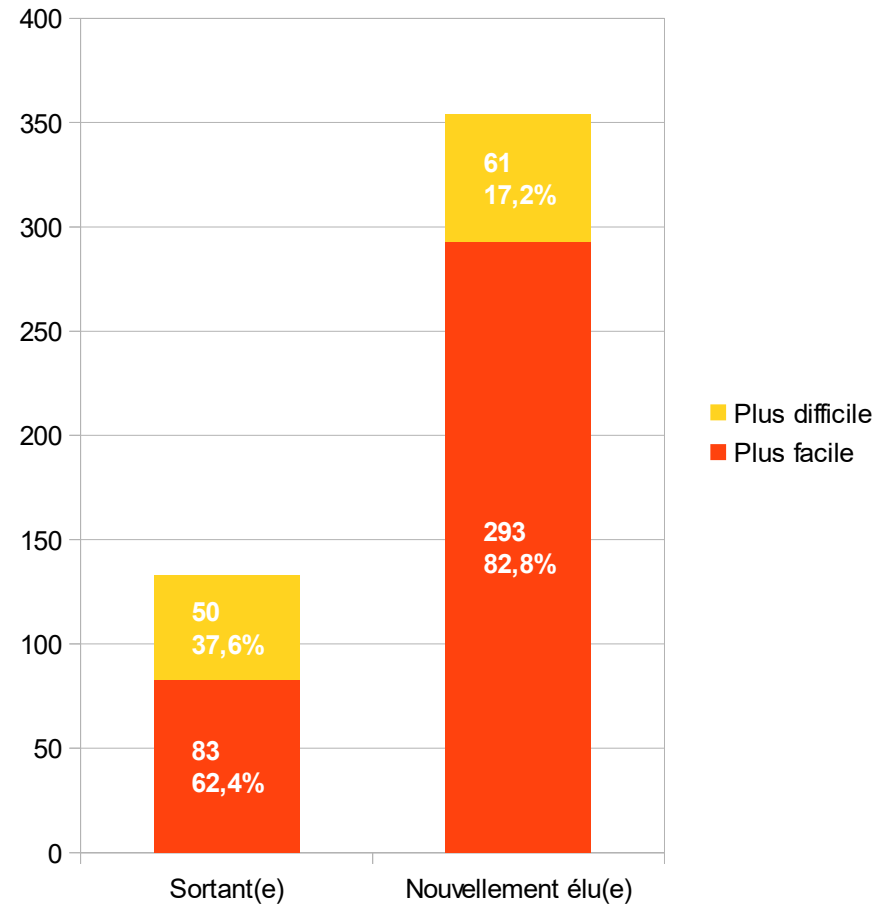


- **Quatre critères déterminants pour la formation des binômes :**
  - L'ancienneté, avec la présence d'au moins un(e) sortant(e)
  - L'expérience électorale, avec la détention de plusieurs mandats
  - L'équilibre territorial pour couvrir le canton
  - La renommée, la notoriété d'au moins l'un(e) des deux



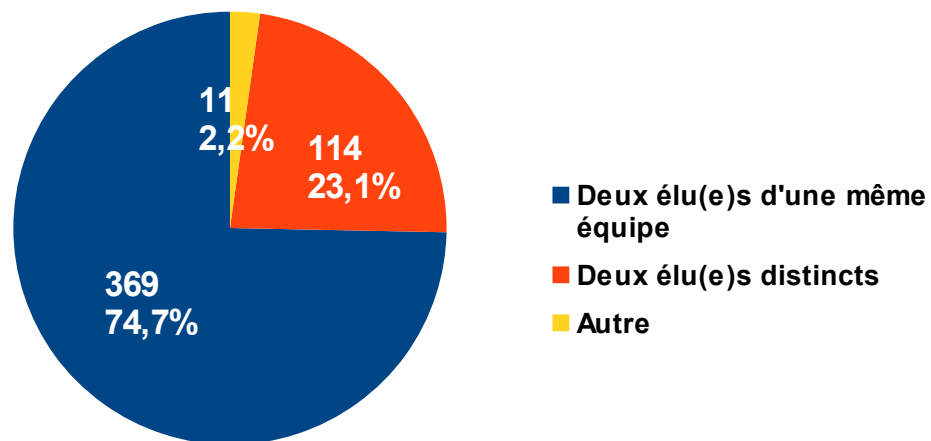
# *La campagne en binôme*

- Une campagne réalisée majoritairement en équipe (453 sur 497 répondant(e)s)
- L'apport de l'expérience de l'éventuel(le) sortant(e) dans la campagne, des deux points de vue (apprentissage pour le ou la novice, plus grande gestion de la part du ou de la sortant(e))



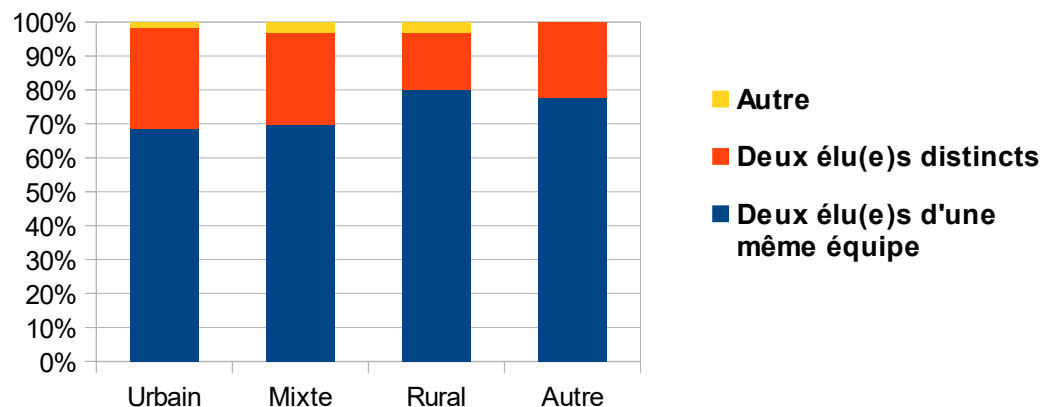
# Le travail en binôme : indépendant ou coordonné ?

Le binôme : ensemble ou séparé?



- Un travail largement qualifié de coordonné

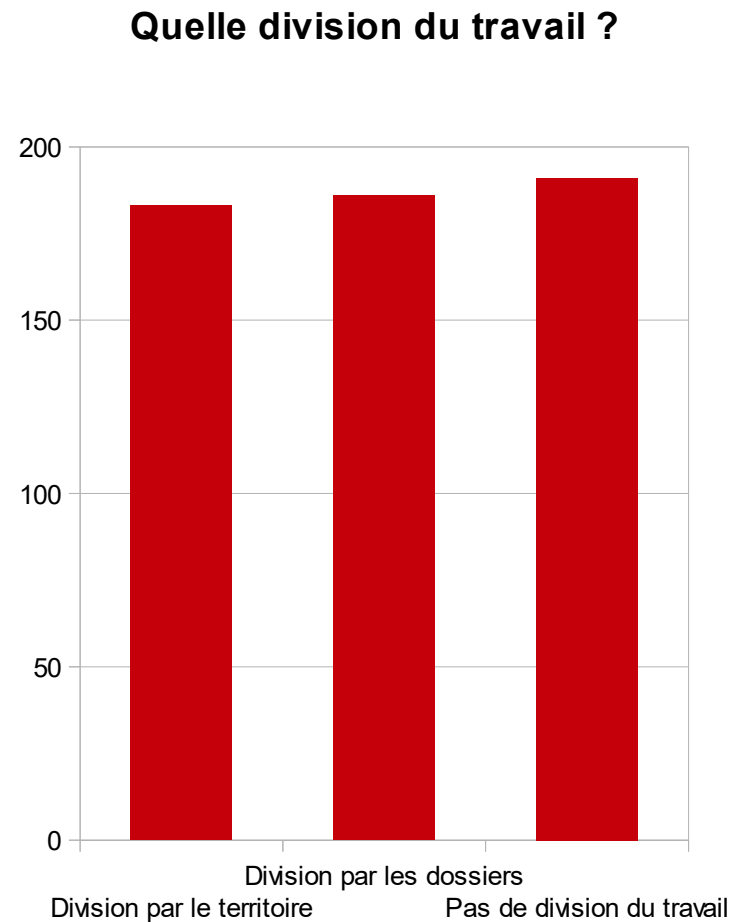
Le binôme en fonction du territoire



- Indépendamment du type de territoire

# *Le travail en binôme, divisé ?*

- Pas de modèle qui ressort sur le fonctionnement des binômes et une éventuelle division du travail
- Aucune différence concluante n'apparaît lorsqu'on ajoute le type de territoire



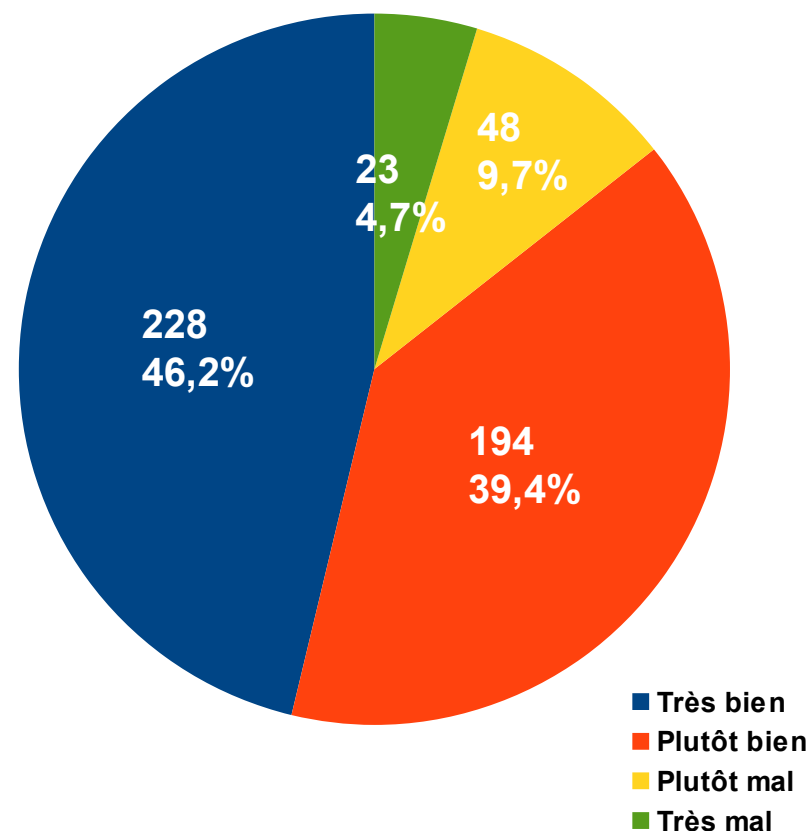
## *Le travail en binôme : permanences et manifestations*

- Sur l'organisation des **permanences**, seulement 40% des répondant(e)s (496 au total) affirment avoir cette pratique.
- Parmi eux, 58,9% disent le faire en coordination avec leur binôme (pour savoir à quelle fréquence ils les organisent, s'ils les font ensemble ou non).
- Pour la participation aux **manifestations**, les réponses sont nuancées : une majorité d'élue(s) répondent « plutôt ensemble » ou « plutôt séparément », ce qui peut traduire une absence d'organisation en amont, plutôt un laissez-faire.
- Enfin, lorsqu'un(e) élu(e) participe à une manifestation sans son ou sa binôme, les répondant(e)s rapportent que leur nom est, majoritairement, « souvent » ou « toujours » mentionné.

## *Finalemment, quelle appréciation du fonctionnement du binôme ?*

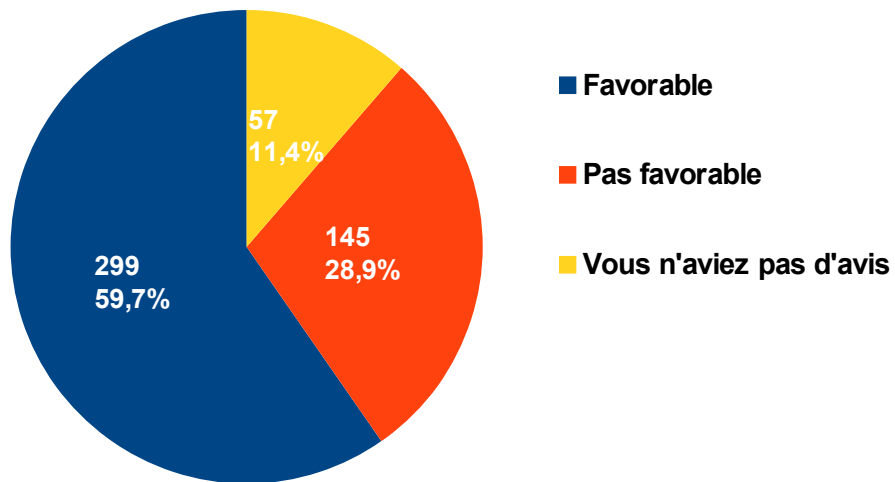
- Des répondant(e)s pour qui le binôme fonctionne bien, indépendamment du statut de sortant(e), ou du type de territoire.
- Seule chose à noter : parmi les 23 répondant(e)s à considérer que leur binôme fonctionne très mal, on remarque que 15 ne font pas partie de la même formation politique que l'autre membre du binôme.

Evaluation du fonctionnement du binôme



# Les binômes : pour ou contre ?

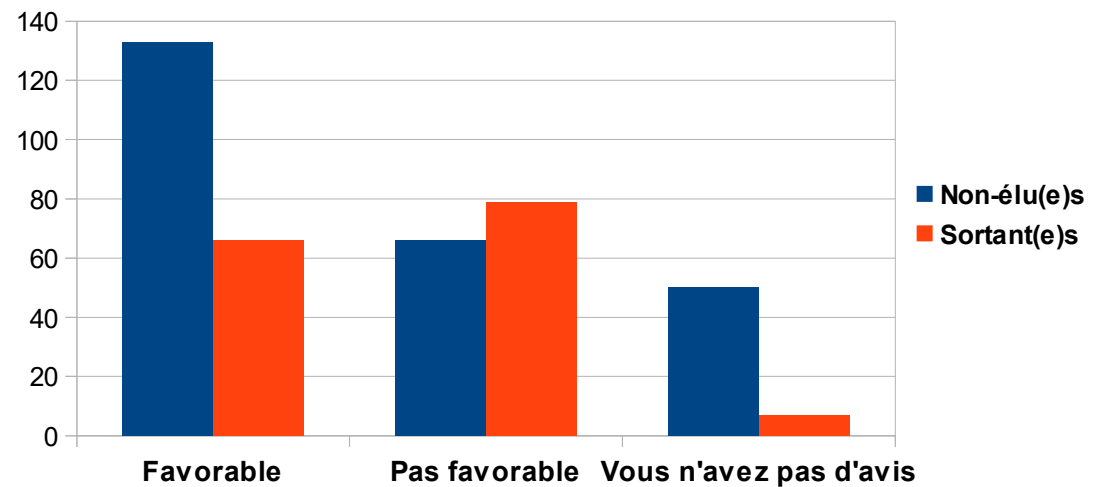
La position initiale face au scrutin binominal



Une adhésion au scrutin binominal...

... bien moins marquée chez les sortant(e)s

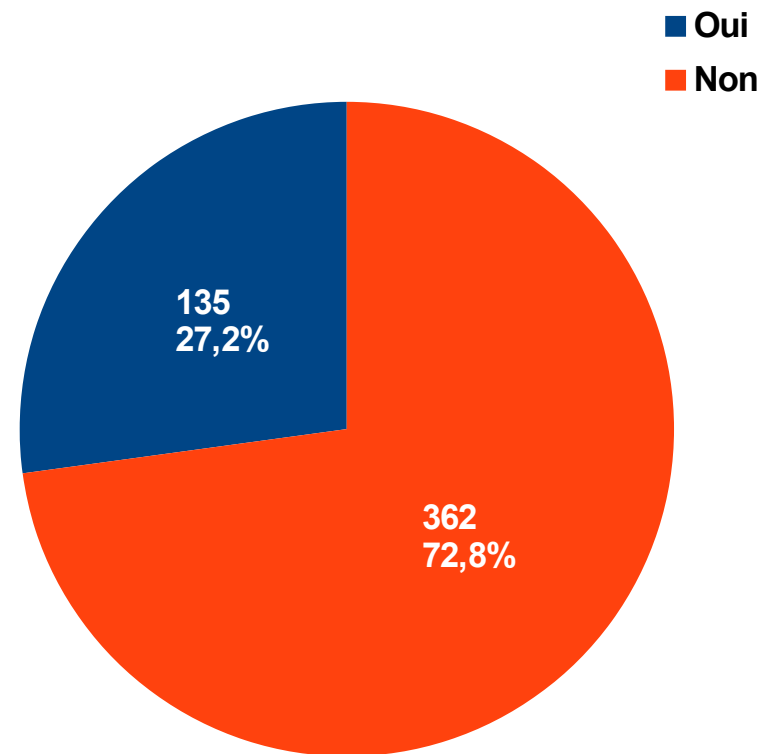
La répartition entre les nouveaux élu(e)s et les sortant(e)s



# *Les binômes : pour ou contre ?*

- Des élu(e)s qui changent peu d'opinion
- Seule exception : ceux ayant répondu être « peu favorable » au scrutin binominal → un peu moins de la moitié ont changé d'avis (51 sur 107 répondant(e)s)

Avez-vous changé d'avis sur le scrutin binominal depuis le début du mandat ?



## *Le binôme : pour ou contre ? Des témoignages*

- **Un travail en commun**
  - « pas trop de deux pour un canton si grand »
  - « ça assure la présence de plus de femmes »
  - « complémentarité des approches entre hommes et femmes »
- **Mais une lisibilité moins grande**
  - « difficile de travailler à deux sur un canton »
  - « manque de visibilité pour l'électeur »
  - « je concerte, je concerte encore pour des prises de décisions plus longues »



## *Et 2021 ?*

- A la question d'une nouvelle candidature en 2021, 342 répondant(e)s ont répondu « **oui** »
- Parmi eux, 223 se disent **prêt(e)s à repartir avec le même binôme**, contre 91 qui répondent négativement et 28 qui ne s'expriment pas sur la question.
- Des hypothèses : des binômes qui repartent chacun de leurs côtés ? Y a-t-il des élu(e)s qui ne repartent pas à cause du système binominal, entre autres ?

**Merci de votre attention !**

Pauline Chevalier, doctorante, Université de Lille  
Aurélia Troupel, maître de conférences, Université de Montpellier